

03. SEQUENZA FASI LAVORATIVE E PERICOLI ASSOCIATI

barra indicante durata e collocazione temporale delle lavorazioni

individuazione interferenze critiche (sovrapposizione spaziale)

Qualora la sovrapposizione di fasi lavorative non venisse evidenziata come interferenza critica (riquadro nero) la stessa è da intendersi come sola sovrapposizione temporale, ovvero le fasi sono svolte in punti diversi del cantiere e non necessitano di analisi.

<input type="checkbox"/> giorni <input type="checkbox"/> settimane <input type="checkbox"/> mesi		Elenco delle Lavorazioni
addetti		

	4,00	FASE 1
5,00	1,00	1.1- allestimento del cantiere
5,00	2,00	1.1.a- esecuzione recinzione area di cantiere
5,00	5,00	1.1.b- posa elementi prefabbricati di cantiere
5,00	8,00	1.1.c- allestimento impianto semaforico
		1.1.d- posa new jersey in plastica per restringimento carreggiata
	10,00	
5,00	2,00	FASE 2
5,00	5,00	2.a- Scarifica della sede stradale verso loc. Orbeillaz
5,00	5,00	2.b- Scavo di sbancamento e demolizioni muri esistenti
		2.c- stoccaggio materiale risulta proveniente da scavo e demolizioni
	40,00	
5,00	10,00	FASE 3
5,00	15,00	3.a- costruzione nuova fondazione in c.a.
5,00	15,00	3.b- costruzione nuovo muro in c.a. di sostegno alla strada comunale
5,00	5,00	3.c- costruzione nuove scale in c.a. e nuovo muro in c.a. contro garage
5,00	15,00	3.d- scasseratura e riempimento dietro muro di sostegno
5,00	10,00	3.e- realizzazione soletta marciapiede
		3.f- costruzione scala in pietrame
	20,00	
5,00	15,00	FASE 4
5,00	10,00	4.a- rivestimento in pietra dei muri di sostegno e copertina in pietra(h 15 cm)
		4.b- posa lastre di pietra lungo le scale in c.a.
	10,00	
5,00	5,00	FASE 5
5,00	5,00	5.a- posa tubazioni scarico acque bianche e relativi pozzetti
		5.b- posa passacavi, cavi e pali per impianto illuminazione
	15,00	
5,00	5,00	FASE 6
5,00	5,00	6.a- getto fondamentazioni bordure
5,00	5,00	6.b-- posa bordure in pietra area cassonetti, aree verdi e marciapiede
5,00	5,00	6.c- posa di terreno vegetale e semina arbusti nell'aiuola
	5,00	
5,00	5,00	FASE 7
5,00	5,00	7.a- creazione cassonetto parcheggio con sottofondo di tout venant
		7.b- stesa strato di binder e strato di usura
	20,00	
5,00	10,00	FASE 8
5,00	5,00	8.a- posa cubetti porfido nuovo marciapiede
5,00	3,00	8.b- posa recinzione legno fine marciapiede
5,00	2,00	8.c- stesa strato binder e usura sulla strada comunale in corrispondenza parcheggio
		8.d- esecuzione segnaletica nel parcheggio e lungo strada comunale
5,00	3,00	FASE 9
		9.a- smantellimento cantiere

sistemi costruttivi e pericoli associati	
interferenze	
impianti tecnici	
opere di completamento	
demolizioni e rimozioni	
strutture miste	
calcestruzzo getato in opera	
scavi e movimento terra	
gestione del cantiere	
ambientali	
attrezz. elettriche manuali	
ponteggi	
lavorazione cls e malte	
recinzione modulare	
indicatori mobili	
scavi/reinerti/demolizioni	
trasporto materiali	
lavorazioni in subappalto	

[illegible][illegible]

1

2

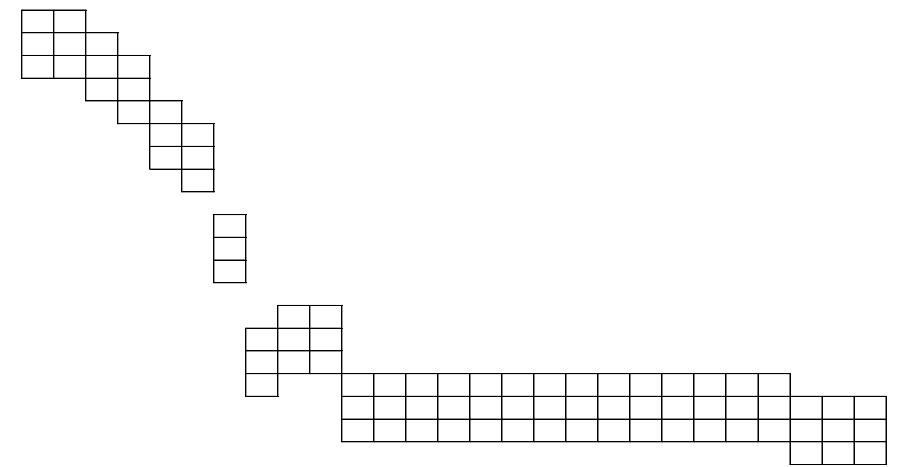

03. SEQUENZA FASI LAVORATIVE E PERICOLI ASSOCIATI

barra indicante durata e collocazione temporale delle lavorazioni

☐ individuazione interferenze critiche (sovrapposizione spaziale)

Qualora la sovrapposizione di fasi lavorative non venisse evidenziata come interferenza critica (riquadro nero) la stessa è da intendersi come sola sovrapposizione temporale, ovvero le fasi sono svolte in punti diversi del cantiere e non necessitano di analisi.

[illegible]



03. SEQUENZA FASI LAVORATIVE E PERICOLI ASSOCIATI

barra indicante durata e collocazione temporale delle lavorazioni

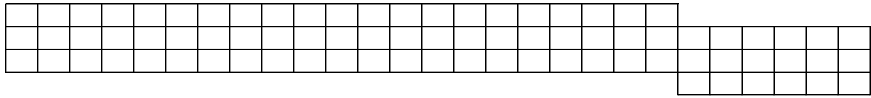
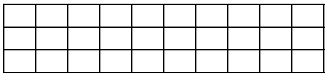

☐ individuazione interferenze critiche (sovrapposizione spaziale)

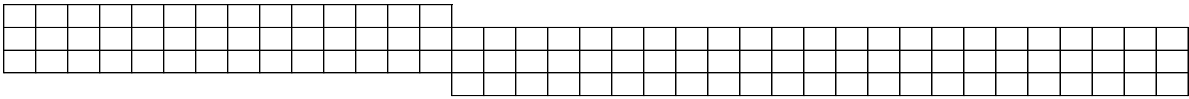

Qualora la sovrapposizione di fasi lavorative non venisse evidenziata come interferenza critica (riquadro nero) la stessa è da intendersi come sola sovrapposizione temporale, ovvero le fasi sono svolte in punti diversi del cantiere e non necessitano di analisi.

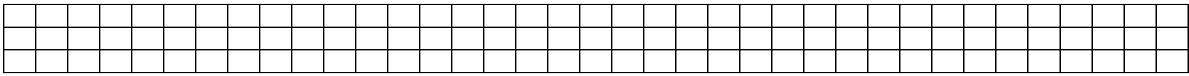

<input type="checkbox"/> giorni <input type="checkbox"/> settimane <input type="checkbox"/> mesi		addetti
Elenco delle Lavorazioni		

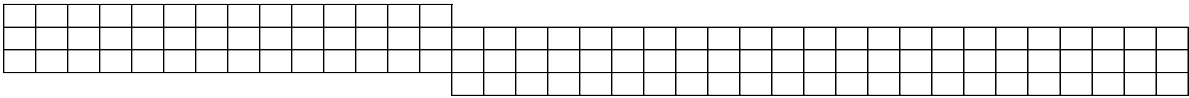

interferenze	sistemi costruttivi e pericoli associati	
	attrezzature ed apprestamenti	
impianti tecnici	attrezz. elettriche manuali	lavorazioni in subappalto
opere di completamento	ponteggi	
demolizioni e rimozioni	lavorazione cls e malte	
strutture miste	recinzione modulare	
calcestruzzo getato in opera	indicatori mobili	
scavi e movimento terra	scavi/reinerti/demolizioni	
gestione del cantiere	trasporto materiali	
ambientali		

[illegible][illegible]









03. SEQUENZA FASI LAVORATIVE E PERICOLI ASSOCIATI

barra indicante durata e collocazione temporale delle lavorazioni

☐ individuazione interferenze critiche (sovrapposizione spaziale)

Qualora la sovrapposizione di fasi lavorative non venisse evidenziata come interferenza critica (riquadro nero) la stessa è da intendersi come sola sovrapposizione temporale, ovvero le fasi sono svolte in punti diversi del cantiere e non necessitano di analisi.

<input type="checkbox"/> giorni <input type="checkbox"/> settimane <input type="checkbox"/> mesi		Elenco delle Lavorazioni
addetti		

	4,00	
5,00	1,00	1.1.a- esecuzione recinzione area di cantiere
5,00	2,00	1.1.b- posa elementi prefabbricati di cantiere
5,00	5,00	1.1.c- allestimento impianto semaforico
5,00	8,00	1.1.d- posa new jersey in plastica per restringimento carreggiata
	10,00	FASE 2
5,00	2,00	2.a- Scarifica della sede stradale verso loc. Orbeillaz
5,00	5,00	2.b- Scavo di sbancamento e demolizioni muri esistenti
5,00	5,00	2.c- stoccaggio materiale risulta proveniente da scavo e demolizioni
	40,00	FASE 3
5,00	10,00	3.a- costruzione nuova fondazione in c.a.
5,00	15,00	3.b- costruzione nuovo muro in c.a. di sostegno alla strada comunale
5,00	15,00	3.c- costruzione nuove scale in c.a. e nuovo muro in c.a. contro garage
5,00	5,00	3.d- scasseratura e riempimento dietro muro di sostegno
5,00	15,00	3.e- realizzazione soletta marciapiede
5,00	10,00	3.f- costruzione scala in pietrame
	20,00	FASE 4
5,00	15,00	4.a- rivestimento in pietra dei muri di sostegno e copertina in pietra(h 15 cm)
5,00	10,00	4.b- posa lastre di pietra lungo le scale in c.a.
	10,00	FASE 5
5,00	5,00	5.a- posa tubazioni scarico acque bianche e relativi pozzetti
5,00	5,00	5.b- posa passacavi, cavi e pali per impianto illuminazione
	15,00	FASE 6
5,00	5,00	6.a- getto fondazioni bordure
5,00	5,00	6.b-- posa bordure in pietra area cassonetti, aree verdi e marciapiede
5,00	5,00	6.c- posa di terreno vegetale e semina arbusti nell'aiuola
	5,00	FASE 7
5,00	5,00	7.a- creazione cassonetto parcheggio con sottofondo di tout venant
5,00	5,00	7.b- stesa strato di binder e strato di usura
	20,00	FASE 8
5,00	10,00	8.a- posa cubetti porfido nuovo marciapiede
5,00	5,00	8.b- posa recinzione legno fine marciapiede
5,00	3,00	8.c- stesa strato binder e usura sulla strada comunale in corrispondenza parcheggio
5,00	2,00	8.d- esecuzione segnaletica nel parcheggio e lungo strada comunale
		FASE 9
5,00	3,00	9.a- smantellimento cantiere

lavorazioni in subappalto	sistemi costruttivi e pericoli associati		interferenze
			impianti tecnici
			opere di completamento
			demolizioni e rimozioni
			strutture miste
			calcestruzzo gettato in opera
			scavi e movimento terra
			gestione del cantiere
			ambientali
	attrezzature ed apprestamenti		attrezz. elettriche manuali
		ponteggi	
		lavorazione cls e malte	
		recinzione modulare	
		indicatori mobili	
		scavi/reinver/demolizioni	
		trasporto materiali	

[illegible][illegible][illegible]

